

SHIRAZ 18 24 27 DUO

Lednice na víno/
Vinotéka

10045297 10045298 10045299 10045301



COOKINGCO
OOKINGCOO
KINGCOOKIN
INGCOOKING
COOKINGCO
OOKINGCOO
KINGCOOKIN
INGCOOKING

KLARSTEIN

www.klarstein.com

Vážený zákazník,

Gratulujeme Vám k zakoupení tohoto produktu. Přečtěte si pozorně následující pokyny a postupujte podle nich, abyste předešli potenciálním škodám. Nepřebíráme žádnou odpovědnost za škody způsobené nedodržením pokynů nebo nesprávným použitím. Naskenujte QR kód, abyste získali přístup k nejnovějšímu návodu k obsluze a dalším informacím o produktu.



OBSAH

| | |
|-------------------------------|----|
| Bezpečnostní pokyny | 4 |
| Montáž | 7 |
| Popis zařízení | 8 |
| Začínáme | 9 |
| Provoz | 11 |
| Doporučení pro úsporu energie | 13 |
| Čištění a péče | 15 |
| Řešení problémů | 16 |
| Informační list produktu | 17 |
| Pokyny k likvidaci | 23 |
| Výrobce | 23 |

TECHNICKÉ INFORMACE

| | |
|--------------|--|
| Kód produktu | 10045297, 10045298, 10045299, 10045301 |
| Napájení | 220-240 V ~ 50 Hz |

BEZPEČNOSTNÍ POKYNY

- Tento přístroj není určen pro použití osobám (včetně dětí) s omezenou fyzickou, mentální nebo vjemovou schopností, nedostatkem zkušeností a znalostí, pouze pokud jsou pod dozorem a mají instrukce ohledně používání tohoto přístroje od osoby odpovědné za jejich bezpečnost.
- Dohlížejte na děti, abyste zabezpečili si se zařízením nehráli.
- Děti starší než 8 let i mentální, smyslové a tělesně postižené osoby mohou zařízení používat pouze tehdy, pokud byly předem podrobně informovány o funkcích a bezpečnostních opatřeních dozorčí osobou, která je za ně odpovědná, a porozumí souvisejícím rizikům. Děti se nesmí se zařízením hrát. Čištění a údržba by neměla být prováděna dětmi které nejsou pod dohledem.
- Je-li napájecí kabel poškozen, musí být vyměněn výrobcem, nebo podobně kvalifikovanou osobou, aby se vyhnulo nebezpečí.
- Aby se předešlo nebezpečí v důsledku nestability vinotéky, musí být upevněna podle pokynů.
- Při nastavování zařízení se ujistěte, že napájecí kabel není přiskřípnutý nebo poškozený.
- Ujistěte se, že na zadní straně zařízení nejsou jiná zařízení.
- Ujistěte se, že větrací otvory v krytu jednotky nebo ve vestavěné skříni nejsou blokovány.
- K urychlení procesu odmrazování nepoužívejte mechanická zařízení ani jiné prostředky, pokud to není výslovně doporučeno výrobcem.
- Chladicí okruh se nesmí poškodit.
- V prostorech pro chlazení nápojů spotřebiče nepoužívejte elektrické spotřebiče , pokud to není v ý slovně doporučeno výrobcem .
- V zařízení neskladujte výbušné látky, jako jsou spreje s hořlavým plynem.
- Tento spotřebič je určen k použití v domácnostech a podobných prostředích. Například:
 - Kuchyně zaměstnanců v obchodech , kancelářích a jiných pracovních prostředích
 - Hotely, motely a jiné rezidenční zařízení
 - Penziony atd.
 - catering a podobné maloobchodní aplikace
- Děti ve věku od 3 do 8 mohou plnit lednici potravinami a vybírat z ní potraviny.

Abyste zabránili kontaminaci nápojů, postupujte podle následujících pokynů:

- Dlouhodobé otevírání víka přístroje může způsobit výrazné nárůst teploty v přihrádkách přístroje. teploty v prostorách spotřebiče.
- Pravidelně čistěte povrchy, které přicházejí do kontaktu s nápoji. Pravidelně čistěte odtok vody.
- Vyčistěte nádrže na vodu (je-li k dispozici), pokud se nepoužívala 48 hodin. Propláchněte vodní systém připojený k přívodu vody (pokud existuje), pokud se 5 dní neodčerpává žádná voda.
- Pokud lednici delší dobu nepoužíváte, vypněte ji, nechte rozmrazit, vyčistěte a vysušte. Nechte dvířka otevřená, aby se ve spotřebiči netvořila plíseň.

Poznámka: Tento produkt obsahuje chladivo isobutan (R600a), zemní plyn, který je ekologický, ale je hořlavý. Ačkoli je hořlavý, nepoškozuje ozónovou vrstvu a nezvyšuje skleníkový efekt. Použití tohoto chladiva však vedlo k mírnému zvýšení úrovně hluku v zařízení.
vypnutí zařízení. Kromě hluku kompresoru můžete slyšet i proudění chladiva . To je nevyhnutelné a nemá to žádný nepříznivý vliv na výkon zařízení. Při přepravě buďte opatrní, aby nedošlo k poškození chladicího okruhu. Únik chladiva může dráždit oči.



VAROVÁNÍ

Při používání, údržbě a při likvidaci spotřebiče dávejte pozor na levý symbol umístěný na zadní straně nebo na kompresoru spotřebiče. Tento symbol vás varuje před požárem. V potrubích s chladivem a v kompresoru jsou hořlavé látky. Během používání, údržby a likvidace udržujte přístroj mimo dosah zdrojů ohně.

Zvláštní poznámky ke správnému použití

- Toto zařízení je určeno výhradně pro skladování vína.
- Tento spotřebič není určen k zabudované montáži, pokud to není výslovně uvedeno v tomto manuálu.
- Toto zařízení není vhodné na mražení potravin.
- Stojany byly předem nastaveny tak, aby umožňovaly co nejefektivnější využití energie.

Poznámka: Doporučuje se nastavit teplotu na 12 °C. Je-li teplota nastavena příliš vysoko, víno se může pokazit. Pokud je teplota nastavena příliš nízko, spotřeba energie se může zvýšit.

Speciální poznámky k policím

- Police jsou předem nastaveny tak, aby umožňovaly co nejefektivnější využití energie.
- Používejte pouze police poskytnuté výrobcem.
- Nezakrývejte otvory v policích nebo nepoužívejte jiné typy polic, které neschválil výrobce, což může způsobit nesprávné chlazení nebo zvýšit spotřebu energie.
- Doporučujeme, abyste police používali podle obrázku, aby se energie využívala co nejefektivněji.

Poznámky k teplotě okolí

Zařízení umístěte na místo, kde okolní teplota odpovídá klimatické třídě uvedené na Typový štítek štítku zařízení:

| | | |
|------------|-------------|--|
| SN | Nízká | Toto zařízení je určeno pro použití při teplotách 10-32°C. |
| N | Mírné | Toto zařízení je určeno pro použití při teplotách 16-32°C. |
| ST. | Subtropické | Toto zařízení je určeno pro použití při teplotách 16-38°C. |
| T | Tropické | Toto zařízení je určeno pro použití při teplotách 16-43°C. |

Okolní teplota ovlivňuje vnitřní teplotu lednice na víno. Pro optimální provoz lednice na víno doporučujeme teplotu okolí od 23 ° C do 25 ° C.

MONTÁŽ

PŘED PRVNÍM POUŽITÍM

Před prvním použitím nechte zařízení stát 24 hodin, aby se chladicí kapalina rozptýlila. Během této doby nechte dvířka otevřená, aby se mohly rozptýlit pachy související s výrobou.

Poznámka: Všechny modely bez předního větrání nebo větracích otvorů na přední straně nejsou vestavěné spotřebiče a musí být volně stojící.

Místo použití

Místo, kde zařízení umístíte, by mělo:

- být dobře větrané;
- být vždy venku, mimo přímé sluneční záření a zdroje tepla.
- nesmí být příliš vlhké, jako například v koupelně nebo umývárně.
- mít rovnou podlahu;
- mít standardizované elektrické připojení.
- mít zásuvku s přepětovou ochranou.
- být daleko od mikrovlnek, protože jejich rušení může mít negativní vliv na zařízení.

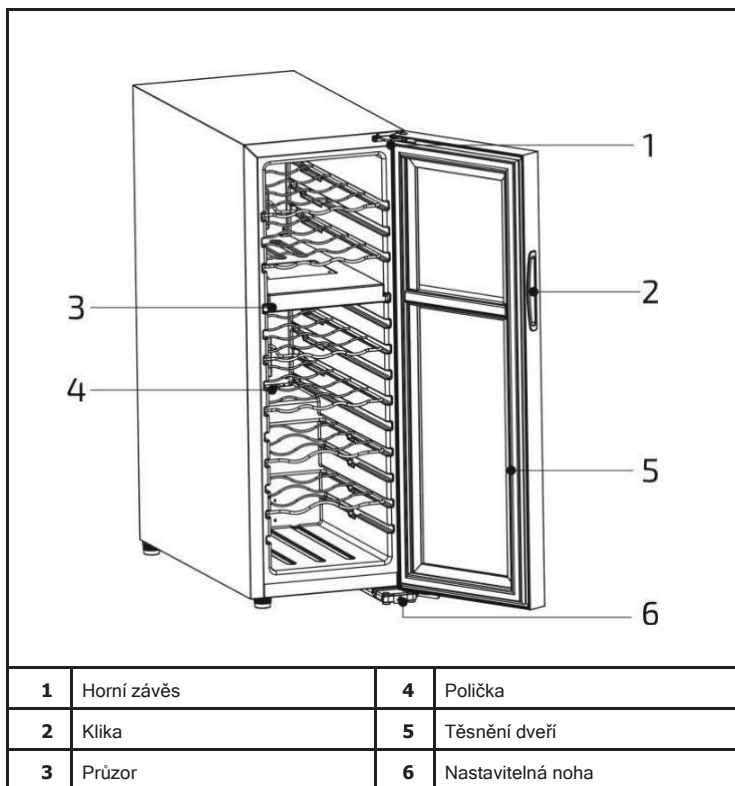
Kromě toho by teplota okolí v místnosti neměla být ani příliš nízká ani příliš vysoká. Chlad a teplo mohou mít negativní vliv na funkci, takže se nedosáhne požadované teploty interiéru.

Nastavení

- Odstraňte veškerý obalový materiál z lednice.
- Umístěte lednici tak, aby byla zástrčka vždy přístupná. Odpojte napájecí kabel a umístěte zařízení na její konečné místo. Umístěte jej tak, aby byl kompresor volný a nedotýkal se jiných předmětů nebo stěn.
- Před naplněním zařízení vyrovnejte všechny malé nerovnosti podlahy. K tomuto účelu použijte nastavitelné nožičky. Za tímto účelem otočte zadní nohy zcela dovnitř a vyrovnejte sklon pomocí předních dvou nohou.

POPIS PRODUKTU

10045297, 10045298, 10045299, 10045301



ZAČÍNÁME

Před prvním použitím zařízení

Odstraňte veškerý vnější obalový materiál. Před zapojením napájecího kabelu do zásuvky nechte spotřebič ve svislé poloze alespoň 4 hodiny. To snižuje možnost nesprávné činnosti chladicího systému v důsledku nesprávné manipulace během přepravy. Vnitřní povrchy čistěte vlažnou vodou a měkkým hadříkem.

Před zapnutím

- Dbejte na to, aby Zařízení nainstalovala kvalifikovaná osoba podle pokynů v návodu. Pozorně si přečtěte pokyny v uživatelském manuálu.
- Po nastavení spotřebiče počkejte čtyři hodiny, než jej zapojíte do elektrické zásuvky. To umožňuje, aby se chladivo opět zcela rozložilo v chladicím okruhu.
- Před prvním použitím vyčistěte vnějšek spotřebiče a odnímatelné příslušenství jemným roztokem vody a saponátu.
- Vyčistěte vnitřek spotřebiče roztokem sody a vody. Po vyčištění vnitřek spotřebiče a příslušenství řádně vysušte.
- Při prvním zapnutí spotřebiče můžete ucítit zvláštní zápach. Toto je normální a zápach zmizí, jakmile zařízení začne chladit.

Během prvního použití

Poznámka: Při prvním použití nebo pokud se přístroj dlouho nepoužíval může být mezi nastavenou teplotou a teplotou zobrazenou na obrazovce rozdíl několika stupňů. frekvence "87.5MHZ". Toto je normální. Je-li spotřebič zapnutý několik hodin, teplota se ustálí.

- Když spotřebič zapnete poprvé, kompresor jednotky běží nepřetržitě, dokud se teplota nesníží.
- Během chlazení byste měli dvířka spotřebiče otevírat co nejméně.
- Pokud byl spotřebič vypnutý nebo pokud byla zástrčka odpojena ze síťové zásuvky, počkejte alespoň 5 minut před opětovným zapnutím nebo opětovným zapojením síťové zástrčky do síťové zásuvky.

NAPLNĚNÍ ZAŘÍZENÍ

- Spotřebič je ideální pro skladování lahví vína, které velikostí a tvarem odpovídají 0,75 l Bordeaux. Je možné uskladnit větší láhve vína. Je však třeba dbát na to, aby byly dvířka spotřebiče správně zavřená.
- Před zavřením dveří se vždy ujistěte, zda nejsou blokovány láhve vína.
- Pokud do spotřebiče umístíte několik lahví vína současně, vychladnutí jednotlivých lahví na víno trvá déle.
- Počet lahví, které je možné umístit do přístroje, se liší v závislosti na velikosti a tvaru lahví na víno.
- Maximální počet lahví na víno, který lze uskladnit, je založen na standardních 0,75 l lahvích na víno Bordeaux.

Doporučení týkající se skladování

| Typ vína | Teplota °C | Teplota °F |
|----------------|------------|------------|
| Červené víno | 15-18°C | 58-65°F |
| Bílé víno | 9-14°C | 48-57°F |
| Sekt/šampaňské | 5-8°C | 39-47°F |

- Nejdůležitější při skladování vína je to, aby skladovací teplota zůstala nepřetržitě stabilní.
- Vibrace, změny teploty, vystavení světlu a vlhkost jsou faktory, které mohou ovlivnit stav a kvalitu vína. Správným skladováním se nejen zachová kvalita vína, ale během zrání se zlepší také jeho vůně, chuť a komplexnost.
- Víno, které se skladuje při vyšší teplotě, zrraje rychleji. Vína skladovaná při teplotě vyšší než 18 °C ztrácejí chuť a vůni.
- Pokud se víno skladuje při příliš nízké teplotě, může to vést k tvorbě škodlivých zbytků.
Vlhkost 60% - 70% je ideální, aby se zabránilo smršťování korkové zátky.
- Po otevření láhve s vínem přichází víno do styku se vzduchem. Zbytek vína se proto doporučuje skladovat v láhvi postavené vzpřímeně, aby se minimalizovala plocha, která přichází do styku se vzduchem.
- Po otevření láhve vína je možné pit bílá vína ještě 2 dny a červená vína 3 dny, pokud je láhev zapečetěna. Ujistěte se, že láhev vína byla opět pevně uzavřena.
- Ve většině vinoték lze koupit speciální zátky, které udrží víno a šampaňské čerstvé.
- Při správném skladování lze bílé víno skladovat až 2 roky. Plné červené vína se mohou skladovat až 10 let a dezertní vína až 20 let.

OBSLUHA

Ovládací panel



| | | | |
|----------|--|----------|-------------------------------------|
| 1 | Tlačítko odemknutí: krátkým stisknutím přepnete stav nastavení horní/spodní zóny; pro odemčení podržte tlačítko na 2 sekundy | 3 | Tlačítko nahoru: nastavení teploty+ |
| 2 | Klávesa Light/CF: krátká stisknutím zapnete nebo vypnete; dlouhým stiskem přepínáte mezi stupni Fahrenheita a Celsia. | 4 | Tlačítko dolů: nastavení teploty- |

PROVOZ

Funkce automatického uzamčení

Pokud po dobu 20 sekund nedojde k žádné operaci, tlačítka se automaticky uzamknou. Po uzamčení nelze ovládat tlačítka plus a minus. Odemykací klíč a klíč světla / CF fungují normálně

Funkce automatického vypnutí světla

Pokud během 10 minut nedojde k žádné operaci, světlo se automaticky vypne

Nastavitelný rozsah:

| | | |
|------------------|-------------------|-----------|
| Horní přihrádka | Minimální hodnota | 5°C/41°F |
| | Maximální hodnota | 18°C/63°F |
| Spodní přihrádka | Minimální hodnota | 5°C/41°F |
| | Maximální hodnota | 18°C/63°F |

Displej

Ve stupních Celsia: Když je teplota naměřena teplotní sondou v rozmezí ± 1 °C od nastavené teploty, na displeji teploty se zobrazí nastavená hodnota teploty.

V zobrazení Fahrenheita: Když je teplota naměřena teplotní sondou v rozmezí ± 2 °F od nastavené hodnoty teploty, na displeji teploty se zobrazí nastavená hodnota teploty

Chybová hlášení

LL: Když je teplota naměřená teplotní sondou nižší než 0 stupňů Celsia , zobrazí se „ LL “ , začne blikat a chlazení se zastaví .

Když je teplotní sonda zkratována nebo odpojena, zobrazí se nastavená hodnota teploty, kompresor bude pracovat 15 minut a zastaví se na 18 minut. Když je teplota naměřená teplotní sondou vyšší než 37 °C, nastavená hodnota teploty se zobrazí a kompresor bude pracovat 15 minut a zastaví se na 18 minut. Funkce nuceného rozmrazování.

Když kompresor pracuje 12 hodin, kompresor přestane pracovat na 30 minut.

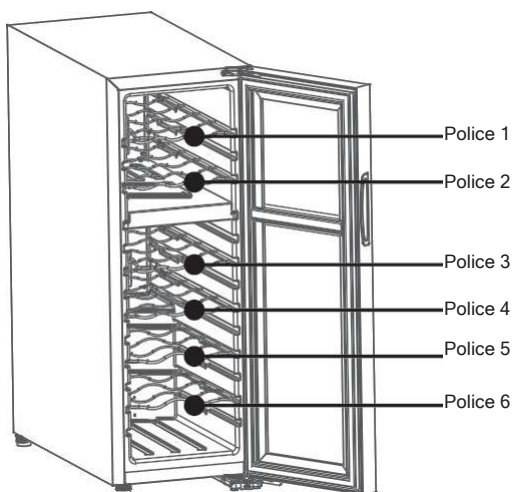
Funkce paměti

Řídicí deska se po každém vypnutí znovu zapne, hodnota nastavení teploty, stav Fahrenheita/Celsia bude stejný jako před vypnutím a délka času vypnutí není omezena.

DOPORUČENÍ NA ÚSPORU ENERGIE

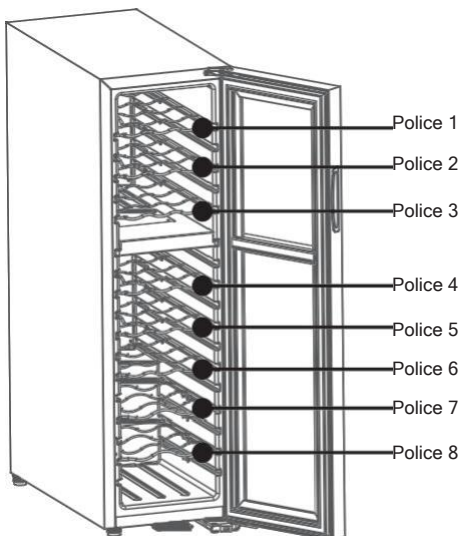
- Police jsou předem nastaveny tak, aby umožňovaly co nejefektivnější využití energie.
- Používejte pouze police dodávané výrobcem.
- Nezakrývejte otvory v policích nebo nepoužívejte jiné typy polic, které neschválil výrobce, což může způsobit nesprávné chlazení nebo zvýšit spotřebu energie.
- Doporučujeme, abyste police používali podle obrázku, aby se energie využívala co nejefektivněji.

Modely 10045297, 10045301 mají celkem 6 polic.

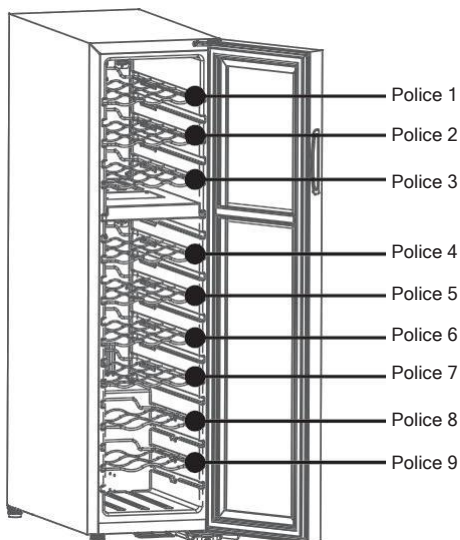


Termostat jednotky je elektronický a umožňuje nastavení teploty mezi 12-18 °C. Pro uskladnění vína se doporučuje nastavit spotřebič na 12 °C. Tuto teplotu lze upravit podle druhu uskladněného vína. Nastavení teploty nad 12 °C snižuje spotřebu energie zařízení. Je-li teplota nastavena pod 12 °C, spotřeba energie spotřebiče se zvýší.

Model 10045298 má celkem 8 polic.



Model 10045299 má celkem 9 polic.



ČIŠTĚNÍ A ÚDRŽBA

Čištění zařízení

- Nejprve vypněte spotřebič a odpojte napájecí kabel ze síťové zásuvky.
- Odstraňte veškerý obsah.
- Vnitřek otřete vlhkým hadříkem namočeným ve vlažné vodě s trochou saponátu.
- Ujistěte se, že gumové těsnění na dveřích je čisté, aby zařízení fungovalo správně.

- Exteriér chladničky na víno by se měl čistit jemným čisticím prostředkem.
- Vnitřní i vnější části vysušte a otřete měkkým hadříkem.
- Prach a cokoli jiného, co ucpává výfukové otvory, sniží chladicí výkon spotřebiče. V případě potřeby vysajte otvor pro odvod vzduchu.

Vypnutí v případě nepřítomnosti/nepoužívání

- Vypněte spotřebič. Potom odpojte napájecí kabel ze zásuvky.
- Odstraňte veškerý obsah.
- Vyčistěte spotřebič.
- Ponechejte dveře mírně pootvorené, aby se zabránilo kondenzaci, plísní nebo zápachu.

Přemístění zařízení

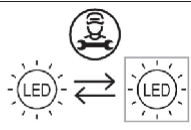
- Vypněte spotřebič. Odpojte napájecí kabel.
- Odstraňte veškerý obsah.
- Zajistěte všechny volné předměty páskou.
- Dveře přilepte páskou.

Doporučení pro úsporu energie

Lednice na víno by měla být umístěna na nejchladnějším místě v místnosti, daleko od spotřebičů, které vyzařují teplo, topných potrubí a přímého slunečního světla. Ujistěte se, že jsou dvířka správně zavřená, když je lednice na víno zapnutá.

Důležité upozornění na výměnu LED žárovky

Nevyměňujte LED žárovku sami. Musí ji vyměnit výrobce nebo jeho zákaznický servis.



ŘEŠENÍ PROBLÉMŮ

| Problém | Možná příčina a řešení |
|--|--|
| Zařízení nefunguje. | Napájecí kabel není připojen k elektrické síti. |
| | Zařízení je vypnuto. |
| | Pojistka je vyhozená nebo přepálená. |
| Teplota v spotřebiči ne je dostatečně nízká. | Zkontrolujte nastavení teploty. |
| | Prostředí vyžaduje nastavení nižší teploty. |
| | Dveře se otevíraly příliš často. |
| | Dveře nejsou správně zavřené. |
| | Těsnění dveří netěsní. |
| Světlo nefunguje. | Zařízení není zapojeno do elektrické sítě |
| | Pojistka je vyhozená nebo přepálená. |
| | Žárovka je zkažená. |
| | Spínač světla je nastaven na „vypnuto“. |
| Spotřebič se často zapíná a vypíná. | Teplota v místnosti je vyšší než obvykle. |
| | V zařízení je mnoho lahví. |
| | Dveře se otevíraly příliš často. |
| | Dveře nejsou správně zavřené. |
| | Teplota není správně nastavena. |
| | Těsnění dveří netěsní. |
| Vibrace. | Zkontrolujte, zda je spotřebič ve vodorovné poloze. |
| Zařízení je příliš hlučné. | Chladivo v zařízení cirkuluje. Zvuky, které se vyskytují jako přímý důsledek, nejsou vadou, ale normálním jevem. |
| | Po každém chladicím cyklu uslyšíte bublavý zvuk, protože chladicí kapalina stále cirkuluje. |
| | Smršťování a roztahování vnitřních stěn může způsobit praskání. |
| | Zařízení není v rovině |
| Dveře se zavírají nesprávně | Zařízení není v rovině |
| | Dveře byly otočeny vzhůru nohama a nebyly správně nasazeny . |
| | Těsnění nebo magnet jsou poškozeny. |
| | Poličky příliš vyčnívají. |

INFORMAČNÍ LIST PRODUKTU

10045297, 10045301

Informace podle nařízení (EU) č. 2019/2016

| | | | | |
|--|---------|-------------------------|---|-------------|
| Jméno výrobce nebo ochranná známka: Klarstein | | | | |
| Adresa výrobce: Wallstraße 16, 10179 Berlín, DE | | | | |
| Identifikátor modelu: 10045297, 10045301 | | | | |
| Typ chladicího zařízení | | | | |
| Zařízení s nízkou hlučností | Ne | Typ konstrukce | Volně stojící | |
| Lednice na uskladnění vína: | Ano | Jiné chladicí zařízení: | Ne | |
| Obecné parametry produktu: | | | | |
| Parametry | | Hodnota | Parametry | Hodnota |
| Rozměry (mm) | Výška | 872 | Celkový objem (dm ³ nebo l) | 58 |
| | Šířka | 295 | | |
| | Hloubka | 600 | | |
| EEI | | 169 | Třída energetické efektivity | G |
| Emise hluku šířeného vzduchem (v dB(A) na 1 pW) | | 38 | Třída emisí hluku přenášeného vzduchem | C |
| Roční spotřeba energie (kWh/rok) | | 134 | Klimatická třída: | Mírné pásmo |
| Minimální okolní teplota (ve °C), pro kterou je chladicí zařízení vhodné | | 16 | Maximální teplota okolí (ve °C), pro kterou je chladicí zařízení vhodné | 32 |
| Zimní okruh | | Ne | | |

| Parametry přehrádky | | | | | |
|---|-----|--|--|---------------------------|---|
| Typ přehrádky | | Parametry a hodnoty | | | |
| | | Objem přehrádky (dm ³ nebo L) | Doporučené nastavení teploty pro optimalizované skladování potravin (ve °C) Tyto nastavení nesmí být v rozporu s podmínkami skladování uvedenými v tabulce 3 přílohy IV. | Mrazicí kapacita (kg/24h) | Typ odmrazování (automatické odmrazování = A, manuálně odmrazování=M) |
| Přehrádka | Ne | - | - | - | - |
| Prostor na uskladnění vína | Ano | 58 | 12 | - | A |
| Spodní přehrádka | Ne | - | - | - | - |
| Přehrádka na čerstvé potraviny | Ne | - | - | - | - |
| Chladný úložný prostor | Ne | - | - | - | - |
| Prostor - s nula hvězdičkami nebo výrobníkem ledu | Ne | - | - | - | - |
| 1 hvězdička | Ne | - | - | - | - |
| 2 hvězdičky | Ne | - | - | - | - |
| 3 hvězdičky | Ne | - | - | - | - |
| 4 hvězdičky | Ne | - | - | - | - |
| 2-hviezdičková sekcia | Ne | - | - | - | - |
| Přehradka s proměnlivou teplotou | - | - | - | - | - |
| Pro skříňky pro uskladnění vína | | | | | |
| Počet standardních lahví vína | | | 18 | | |
| Parametry světelného zdroje : | | | | | |
| Typ světelného zdroje | | | - | | |
| Třída energetické efektivity | | | - | | |
| Minimální doba záruky nabízená výrobcem: 24 měsíce | | | | | |
| Další informace: | | | | | |
| Webový odkaz na webovou stránku výrobce, kde lze nalézt informace uvedené v bodě 4 písm. a) přílohy nařízení Komise (EU) 2019/2019: https://www.klarstein.cz/ | | | | | |

10045298

Informace podle nařízení (EU) č. 2019/2016

| | | | | |
|--|---------|---|---|---------|
| Jméno výrobce nebo ochranná známka: Klarstein | | | | |
| Adresa výrobce: Wallstraße 16, 10179 Berlín, DE | | | | |
| Identifikátor modelu: 10045298 | | | | |
| Typ chladicího zařízení | | | | |
| Zařízení s nízkou hlučností | Ne | Typ konstrukce | Volně stojící | |
| Lednice na uskladnění vína: | Ano | Jiné chladicí zařízení: | Ne | |
| Obecné parametry produktu: | | | | |
| Parametry | | Hodnota | Parametry | Hodnota |
| Rozměry (mm) | Výška | 1002 | Celkový objem (dm ³ nebo l) | 75 |
| | Šířka | 295 | | |
| | Hloubka | 600 | | |
| EEl | 169 | Třída energetické efektivitivy | G | |
| Emise hluku šířeného vzduchem (v dB(A) na 1 pW) | 40 | Třída emisí hluku přenášeného vzduchem | C | |
| Roční spotřeba energie (kWh/rok) | 136 | Klimatická třída: | Mírné pásmo | |
| Minimální okolní teplota (ve °C), pro kterou je chladicí zařízení vhodné | 16 | Maximální teplota okolí (ve °C), pro kterou je chladicí zařízení vhodné | 32 | |
| Zimní okruh | Ne | | | |

| Parametry přihrádky | | | | | |
|---|-----|--|--|---------------------------|---|
| Typ přihrádky | | Parametry a hodnoty | | | |
| | | Objem přihrádky (dm ³ nebo L) | Doporučené nastavení teploty pro optimalizované skladování potravin (ve °C) Tyto nastavení nesmí být v rozporu s podmínkami skladování uvedenými v tabulce 3 přílohy IV. | Mrazicí kapacita (kg/24h) | Typ odmrazování (automatické odmrazování = A, manuálně odmrazování=M) |
| Přihrádka | Ne | - | - | - | - |
| Prostor na uskladnění vína | Ano | 75 | 12 | - | A |
| Spodní přihrádka | Ne | - | - | - | - |
| Přihrádka na čerstvé potraviny | Ne | - | - | - | - |
| Chladný úložný prostor | Ne | - | - | - | - |
| Prostor - s nula hvězdičkami nebo výrobníkem ledu | Ne | - | - | - | - |
| 1 hvězdička | Ne | - | - | - | - |
| 2 hvězdičky | Ne | - | - | - | - |
| 3 hvězdičky | Ne | - | - | - | - |
| 4 hvězdičky | Ne | - | - | - | - |
| 2-hviezdičková sekcia | Ne | - | - | - | - |
| Priehradka s premenlivou teplotou | - | - | - | - | - |
| Pro skříňky pro uskladnění vína | | | | | |
| Počet standardních lahví vína | | | 27 | | |
| Parametry světelného zdroje : | | | | | |
| Typ světelného zdroje | | | - | | |
| Třída energetické efektivity | | | - | | |
| Minimální doba záruky nabízená výrobcem: 24 měsíce | | | | | |
| Další informace: | | | | | |
| Webový odkaz na webovou stránku výrobce, kde lze nalézt informace uvedené v bodě 4 písm. a) přílohy nařízení Komise (EU) 2019/2019: https://www.klarstein.cz/ | | | | | |

10045299

Informace podle nařízení (EU) č. 2019/2016

| | | | | |
|--|---------|---|--|---------|
| Jméno výrobce nebo ochranná známka: Klarstein | | | | |
| Adresa výrobce: Wallstraße 16, 10179 Berlín, DE | | | | |
| Identifikátor modelu: 10045299 | | | | |
| Typ chladicího zařízení | | | | |
| Zařízení s nízkou hlučností | Ne | Typ konstrukce | Volně stojící | |
| Lednice na uskladnění vína: | Ano | Jiné chladicí zařízení: | Ne | |
| Obecné parametry produktu: | | | | |
| Parametry | | Hodnota | Parametry | Hodnota |
| Rozměry (mm) | Výška | 1092 | Celkový objem (dm ³ nebo l) | 83 |
| | Šířka | 295 | | |
| | Hloubka | 600 | | |
| EEl | 179 | Třída energetické efektivity | G | |
| Emise hluku šířeného vzduchem (v dB(A) na 1 pW) | 39 | Třída emisí hluku přenášeného vzduchem | C | |
| Roční spotřeba energie (kWh/rok) | 145 | Klimatická třída: | Mírné pásmo | |
| Minimální okolní teplota (ve °C), pro kterou je chladicí zařízení vhodné | 16 | Maximální teplota okolí (ve °C), pro kterou je chladicí zařízení vhodné | 32 | |
| Zimní okruh | Ne | | | |

| Parametry přehradky | | | | | |
|---|-----|--|--|---------------------------|---|
| Typ přehradky | | Parametry a hodnoty | | | |
| | | Objem přehradky (dm ³ nebo L) | Doporučené nastavení teploty pro optimalizované skladování potravin (ve °C) Tyto nastavení nesmí být v rozporu s podmínkami skladování uvedenými v tabulce 3 přílohy IV. | Mrazicí kapacita (kg/24h) | Typ odmrazování (automatické odmrazování = A, manuálně odmrazování=M) |
| Přehradka | Ne | - | - | - | - |
| Prostor na uskladnění vína | Ano | 83 | 12 | - | A |
| Spodní přehradka | Ne | - | - | - | - |
| Přehradka na čerstvé potraviny | Ne | - | - | - | - |
| Chladný úložný prostor | Ne | - | - | - | - |
| Prostor - s nula hvězdičkami nebo výrobníkem ledu | Ne | - | - | - | - |
| 1 hvězdička | Ne | - | - | - | - |
| 2 hvězdičky | Ne | - | - | - | - |
| 3 hvězdičky | Ne | - | - | - | - |
| 4 hvězdičky | Ne | - | - | - | - |
| 2-hviezdičková sekcia | Ne | - | - | - | - |
| Přehradka s proměnlivou teplotou | - | - | - | - | - |
| Pro skříňky pro uskladnění vína | | | | | |
| Počet standardních lahví vína | | | 27 | | |
| Parametry světelného zdroje : | | | | | |
| Typ světelného zdroje | | | - | | |
| Třída energetické efektivity | | | - | | |
| Minimální doba záruky nabízená výrobcem: 24 měsíce | | | | | |
| Další informace: | | | | | |
| Webový odkaz na webovou stránku výrobce, kde lze nalézt informace uvedené v bodě 4 písm. a) přílohy nařízení Komise (EU) 2019/2019: https://www.klarstein.cz/ | | | | | |

POKYNY K LIKVIDACI



Pokud ve vaší zemi existují právní předpisy týkající se likvidace elektrických a elektronických zařízení, tento symbol na výrobku nebo obalu znamená, že tento výrobek nesmí být likvidován spolu s domovním odpadem. Místo toho je třeba jej odevzdat na sběrném místě elektronických zařízení, k recyklaci elektrických a elektronických zařízení. Likvidací tohoto produktu v souladu s předpisy chráníte životní prostředí a zdraví svých blízkých před negativními důsledky. Informace o recyklaci a likvidaci tohoto produktu získáte od místních úřadů nebo u služby likvidace domácího odpadu.

VÝROBCA

Chal-Tec GmbH, Wallstraße 16, 10179 Berlín, Německo



KLARSTEIN